

リペア価格一覧表

2023年5月6日作成



フルート・ピッコロ

タンポ交換	タンポが破れていると音色に大ダメージです。 すぐに交換しましょう。	キィによって変動します。 キィのがたつきも直します。	4,400円(税込)～
バランスコルク・フェルト交換	キーのカチャカチャノイズの原因です。	キィによって別途バランス代がかかります。	2,200円(税込)～
ジョイント調整	頭部管・足部管がゆるい時は調整できます。		3,300円(税込)～
ヘッドコルク交換	音色に影響大です。 半年に一度は交換することをお勧めします。		3,300円(税込)～
修理パック	フルートを全体調整してバッチリの状態にします。	パーツ交換のない 全体的な調整	13,200円(税込)～

クラウン(ヘッドキャップ)が

回り続けていませんか？

もしかしたらヘッドコルクが消耗しているかも！



交換前



交換後

リペア価格一覧表

2023年5月6日作成



クラリネット

タンポ交換	タンポが破れていると音色に大ダメージです。すぐに交換しましょう。	キィによって変動します。キィのがたつきも直します。	3,300円(税込)～
バランスコルク・交換	キーのカチャカチャノイズの原因です。	キィによって別途バランス代がかかります。	2,200円(税込)～
ジョイントコルク交換	組んだ時にジョイント部ががたつきはありませんか？コルクが痛んでないですか？		3,300円(税込)～
管体割れ修理	気温差で管体が割れた時も修理可能です。		6,600円(税込)～
修理パック	クラリネットを全体調整してバッチリの状態にします。	パーツ交換のない全体的な調整	11,000円(税込)～

楽器のタンポが画像左のような状態になっていませんか・・・？
すぐに交換しましょう♪



交換前



交換後

リペア価格一覧表

2023年5月6日作成



サククス

タンポ交換	タンポが破れていたり硬くなっていたりすると音色に大ダメージです。 すぐに交換しましょう。	キィによって変動します。 キィのがたつきも直します。	4,400円(税込)～
バランスコルク・フェルト交換	キーのカチャカチャノイズの原因です。	別途バランス調整が必要な場合があります。	2,200円(税込)～
ネックジョイント調整	ネックが緩い時は調整しましょう。		3,300円(税込)～
ネックコルク交換	マウスピースが緩い、きつい調整できます。		3,300円(税込)～
ハンダ付け	パーツの溶接が取れた場合はすぐに修理しましょう。	場所によって変動します。	3,300円(税込)～
修理パック	サククスを全体調整してバッチリの状態にします。	パーツ交換のない 全体的な調整	22,000円(税込)～

楽器のタンポが画像左のような状態になっていませんか・・・？
すぐに交換しましょう♪



(株)服部管楽器

リペア価格一覧表

2023年5月6日作成





トランペット

ピストンフェルト 交換	フェルトが潰れてくると穴位置がずれて吹奏感に影響が出ます。		2,200円(税込)～
ピストン調整	オイルを差しても引っかかるなど思ったら調整が必要です。		4,400円(税込)～
抜き差し管調整	抜き差し管の動きが悪くなったら調整が必要です。		5,500円(税込)～
ウォーターキ コルク交換	水が漏れるようになったら交換時です。		1,430円(税込)～
笠ネジ・底ネジ 固着分解	クリーニングするためには固着していないことが必須です。		2,200円(税込)～
凹出し	凹みは修理可能です。音色にも影響があるので修理しましょう。	凹みの大きさによって変動します。	3,300円(税込)～
マウスピース 凹出し・固着外し	マウスピースの凹みは演奏に最悪な影響を与えます。		1,430円(税込)～
ハンダ付け	パーツの溶接が取れた場合はすぐに修理しましょう。	場所によって変動します。	3,300円(税込)～
修理パック	管体洗浄＋各種調整でバッチリの状態にします。		22,000円(税込)～

大切な楽器が凹んでしまったら・・・

すぐにご連絡ください！



この画像程度の凹みは10,000円～で直ります！

リペア価格一覧表

2023年5月6日作成



トロンボーン

スライド調整	トロンボーンの心臓部です。 いつもツルツルにしましょう。		8,800円(税込)～
ロータリー調整	ロータリーの動きが悪いなど 思ったら修理しましょう。		4,400円(税込)～
抜き差し管調整	抜き差し管の動きが悪くなったら 調整が必要です。		3,300円(税込)～
停止帯フェルト 交換	スライドにカンカンというノイズが 発生したらこの修理です。		3,300円(税込)～
ウォーターキー コルク交換	水が漏れるようになったら 交換時です。		1,430円(税込)～
スライド ジョイント調整	スライドと本体がゆるい時は 調整できます。		3,300円(税込)～
凹出し	凹みは修理可能です。音色にも 影響があるので修理しましょう。	凹みの大きさに よって変動します。	3,300円(税込)～
マウスピース 凹出し・固着	マウスピースの凹みは 演奏に最悪な影響を与えます。		1,430円(税込)～
ハンダ付け	パーツの溶接が取れた場合は すぐに修理しましょう。	場所によって 変動します。	3,300円(税込)～

楽器のウォーターキーコルクが
画像左のような状態になっていませんか・・・？
すぐに交換しましょう♪



交換前



交換後

リペア価格一覧表

2023年5月6日作成




ホルン

ロータリー調整	ロータリーの動きが悪いなど 思ったら修理しましょう。		4,400円(税込)～
全ロータリー調整	ロータリー4本パックで お値引きになります。		13,200円(税込)～
抜き差し管調整	抜き差し管の動きが 悪くなったら調整が必要です。		3,300円(税込)～
凹み出し	凹みの大きさによって 変動します。		3,300円(税込)～
マウスピース 凹出し・固着	マウスピースの凹みは演奏に 最悪な影響を与えます。		1,430円(税込)～
ハンダ付け	パーツの溶接が取れた場合は すぐに修理しましょう。	場所によって変動します。	3,300円(税込)～

大切な楽器が凹んでしまったら・・・

すぐにご連絡ください！

※写真はトロンボーンです



この画像程度の凹みは10,000円～で直ります！

リペア価格一覧表

2023年5月6日作成




ユーフォニアム・チューバ

ピストン調整	オイルを差しても引っかかるなと思ったら調整が必要です。	4,400円(税込)～
ロータリー調整	ロータリーの動きが悪いなと思ったら修理しましょう。	4,400円(税込)～
フェルト・パッド交換	フェルトが潰れてくると穴位置がずれて吹奏感に影響が出ます。	2,200円(税込)～
抜き差し管調整	抜き差し管の動きが悪くなったら調整が必要です。	3,300円(税込)～
ウォーターキ コルク交換	水が漏れるようになったら交換時です。	1,430円(税込)～
笠ネジ・底ネジ 固着	クリーニングするためには固着してないことが必須です。	2,200円(税込)～
凹出し	凹みは修理可能です。音色にも影響があるので修理しましょう。	3,300円(税込)～
マウスピース 凹出し・固着	マウスピースの凹みは演奏に最悪な影響を与えます。	1,430円(税込)～
ハンダ付け	パーツの溶接が取れた場合はすぐに修理しましょう。	3,300円(税込)～

大切な楽器が凹んでしまったら・・・

すぐにご連絡ください！



この画像程度の凹みは10,000円～で直ります！